












# **Magisterbladet - Generationen af digitalt indfødte**

## **Totalrapport**

## Svarprocent

Answers	Uploaded	Sampled Out	Invited	Completed	In Progress	Abandoned	Response Rate	+/-
18	2	0	2	0	0	0	0%	-21.1
19	30	0	30	7	0	0	23.3% 	2.2
20	148	0	148	26	0	0	17.6% 	-3.5
21	504	0	504	93	0	0	18.5% 	-2.6
22	831	0	831	184	0	0	22.1% 	1.0
23	976	0	976	190	0	0	19.5% 	-1.6
24	1077	0	1077	219	0	0	20.3% 	-0.8
25	1109	0	1109	237	0	0	21.4% 	0.3
26	1053	0	1053	229	0	0	21.7% 	0.6
27	963	0	963	222	0	0	23.1% 	2.0
28	783	0	783	167	0	0	21.3% 	0.2
Total	7476	0	7476	1574	0	0	21.1% 	

## Hvad er dit køn?

Response Rate: 100% (N=1574) Question Type: Choose one

Mand	412	26.2%
Kvinde	1162	73.8%
<b>Total Responses</b>	<b>1574</b>	<b>100.0%</b>

## Dit fødselsår?

Response Rate: 100% (N=1574) Question Type: Choose one

1986	0	0.0%
1987	126	8.0%
1988	193	12.3%
1989	233	14.8%
1990	236	15.0%
1991	223	14.2%
1992	196	12.5%
1993	187	11.9%
1994	124	7.9%
1995	44	2.8%
<b>Total Responses</b>	<b>1574</b>	<b>100.0%</b>

## Hvor bor du?

Response Rate: 100% (N=1574) Question Type: Choose one

Region Hovedstaden	824	52.4%
Region Sjælland	35	2.2%
Region Syddanmark	179	11.4%
Region Midtjylland	459	29.2%
Region Nordjylland	77	4.9%
<b>Total Responses</b>	<b>1574</b>	<b>100.0%</b>

## Alder

Response Rate: 100% (N=1574) Question Type: Choose one

18	0	0.0%
19	7	0.4%
20	26	1.7%
21	93	5.9%
22	184	11.7%
23	190	12.1%
24	219	13.9%
25	237	15.1%
26	229	14.5%
27	222	14.1%
<b>Total Responses</b>	<b>1574</b>	<b>100.0%</b>

## Hvad laver du?

Response Rate: 100% (N=1574) Question Type: Choose one

Studerende uden studiejob	441	28.0%
Studerende med studiejob	821	52.2%
Selvstændig	8	0.5%
Fastansat	98	6.2%
Tidsbegrænset ansat/projektansat	124	7.9%
Ved ikke	82	5.2%
<b>Total Responses</b>	<b>1574</b>	<b>100.0%</b>

## Din uddannelsesretning?

Response Rate: 100% (N=1574) Question Type: Choose one

Naturvidenskab	188	11.9%
Humaniora	1033	65.6%
Samfundsfag	267	17.0%
Andet	85	5.4%
Ved ikke	1	0.1%
<b>Total Responses</b>	<b>1574</b>	<b>100.0%</b>



## Hvor meget tid om dagen bruger du i gennemsnit på følgende:

### Answer Group 1

Question Type: Choose one

	0 minutter	1-60 minutter	1-3 timer	4-6 timer	6 timer eller mere	<b>Total Responses</b>
Computer / laptop	1%	6%	19%	37%	36%	<b>1574</b>
Tablet	73%	17%	8%	2%	1%	<b>1574</b>
Mobil	1%	34%	48%	13%	5%	<b>1574</b>
<b>Total Responses</b>	<b>1174</b>	<b>892</b>	<b>1170</b>	<b>821</b>	<b>665</b>	<b>4722</b>

## Hvor meget tid om dagen bruger du i gennemsnit på nedenstående, når du er på computer / laptop, tablet eller mobil?

### Answer Group 1

Question Type: Choose one

	0 minutter	1-60 minutter	1-3 timer	4-6 timer	6 timer eller mere	Total Responses
Musik	9%	53%	29%	6%	3%	1574
Film	30%	43%	25%	2%	0%	1574
Sociale medier	2%	48%	43%	7%	1%	1574
Nyheder	8%	75%	16%	1%	0%	1574
Spil	63%	26%	9%	2%	0%	1574
Studie og research	5%	17%	38%	30%	10%	1574
TV og video	25%	44%	27%	3%	0%	1574
Bank og finans	33%	66%	0%	0%	0%	1574
Køb af varer og tjenesteydelser	43%	55%	2%	0%	0%	1574
Job- og boligsøgning	53%	38%	7%	2%	1%	1574
Andet	48%	41%	7%	2%	2%	1574
<b>Total Responses</b>	<b>5038</b>	<b>7954</b>	<b>3189</b>	<b>851</b>	<b>282</b>	<b>17314</b>

## Hvilke af nedenstående tjenester bruger du dagligt?

Response Rate: 100% (N=1572) Question Type: Choose many

Dating tjenester	78	5.0%
Twitter	107	6.8%
Facebook	1514	96.3%
Youtube	657	41.8%
Snapchat	956	60.8%
Instagram	751	47.8%
Chat tjenester (messenger, whatsapp)	899	57.2%
Mail	1509	96.0%
Skype	135	8.6%
Andet	243	15.5%
<b>Total Responses</b>	<b>6849</b>	

## Hvor vigtigt er følgende for dig, når du er online?

### Answer Group 1

Question Type: Choose one

	Meget vigtigt	Vigtigt	Hverken eller	Mindre vigtigt	Slet ikke vigtigt	Total Responses
Fællesskab	12%	44%	24%	14%	6%	1574
Anerkendelse	3%	20%	32%	26%	19%	1574
Underholdning	29%	58%	9%	3%	1%	1574
Oplysning	50%	46%	3%	1%	0%	1574
<b>Total Responses</b>	<b>1469</b>	<b>2658</b>	<b>1075</b>	<b>684</b>	<b>410</b>	<b>6296</b>

## Hvor hurtigt forventer du typisk, at dine venner svarer på sociale medier?

Response Rate: 100% (N=1574) Question Type: Choose one

0 - 15 minutter	132	8.4%
16 - 60 minutter	483	30.7%
1 - 3 timer	345	21.9%
3 timer	62	3.9%
3 - 8 timer	123	7.8%
8 - 24 timer	212	13.5%
Ved ikke	217	13.8%
<b>Total Responses</b>	<b>1574</b>	<b>100.0%</b>

## Hvor meget tid om dagen er du i gennemsnit i kontakt med din omgangskreds via computer / laptop, tablet og mobil?

Response Rate: 100% (N=1574) Question Type: Choose one

0 minutter	11	0.7%
1-60 minutter	970	61.6%
1-3 timer	467	29.7%
4-6 timer	75	4.8%
6 timer eller mere	36	2.3%
Ved ikke	15	1.0%
<b>Total Responses</b>	<b>1574</b>	<b>100.0%</b>

## Mener du, at din arbejdsplads/dit uddannelsessted kan udnytte de digitale muligheder bedre?

Response Rate: 100% (N=1574) Question Type: Choose one

Ja	401	25.5%
Måske	674	42.8%
Nej	172	10.9%
Ved ikke	327	20.8%
<b>Total Responses</b>	<b>1574</b>	<b>100.0%</b>

## Mener du, at din arbejdsplads/dit uddannelsessted kan udnytte dine digitale kompetencer bedre?

Response Rate: 100% (N=1574) Question Type: Choose one

Ja	226	14.4%
Måske	651	41.4%
Nej	419	26.6%
Ved ikke	278	17.7%
<b>Total Responses</b>	<b>1574</b>	<b>100.0%</b>



## Har du inden for de seneste 30 dage oplevet det som stressende at være online?

Response Rate: 100% (N=1574) Question Type: Choose one

Ja	815	51.8%
Nej	686	43.6%
Ved ikke	73	4.6%
<b>Total Responses</b>	<b>1574</b>	<b>100.0%</b>

## Har du inden for de seneste 30 dage oplevet det som stressende ikke at være online?

Response Rate: 100% (N=1574) Question Type: Choose one

Ja	487	30.9%
Nej	1020	64.8%
Ved ikke	67	4.3%
<b>Total Responses</b>	<b>1574</b>	<b>100.0%</b>

**Har du inden for de seneste 30 dage haft mindst en dag, hvor du valgte ikke at være online?**

Response Rate: 100% (N=1574) Question Type: Choose one

Ja	515	32.7%
Nej	1020	64.8%
Ved ikke	39	2.5%
<b>Total Responses</b>	<b>1574</b>	<b>100.0%</b>